




GELÄNDEMODELL


... von der Datei zum fertigen Modell



3D-Modell 1:1 (hier in Rhinoceros erstellt)



Fräsvorgang 1




Ergebnis nach Ende des 1. Fräsvorgangs

begradigtes Modell nach Fräsvorgang 2



ausgefräste Taschen für Gebäude



teilweise Lackierung



Endergebnis

